

LINE MINI App Brand Design Guidelines

JP

CLAB VX

Version 3.0 | Latest Updates 2025.03

© LY Corporation

Contents

1. Logo		2. Symbol		5. Partnership	
Horizontal Logo(JP)	4	Symbol(Icon)	17	Partnership(JP) Alignment	28
Clear Space & Minimum Size	5	Clear Space & Minimum Size	18	Partnership(EN) Alignment	29
Horizontal Logo(EN)	6	Icon Stroke Version	19	Collaboration(JP) Alignment	30
Clear Space & Minimum Size	7	Regulation	20	Collaboration(EN) Alignment	31
Vertical Logo(JP)	8	Background Color Usage	21		
Clear Space & Minimum Size	9	Background Color Regulation	22		
Vertical Logo(EN)	10				
Clear Space & Minimum Size	11				
Logo Regulation	12	3. Color			
Logo Background Color Usage	13				
Logo Background Color Regulation	14	Color	24		
		4. Typeface			
		Typeface	26		

1. Logo

Horizontal Logo(JP)	4
Clear Space & Minimum Size	5
Horizontal Logo(EN)	6
Clear Space & Minimum Size	7
Vertical Logo(JP)	8
Clear Space & Minimum Size	9
Vertical Logo(EN)	10
Clear Space & Minimum Size	11
Regulation	12
Background Color Usage	13
Background Color Regulation	14

Horizontal Logo (JP)

LINE MINI Appの日本語横型ロゴです。

ロゴはブランドコミュニケーションにおける認知、差別性を表す資産です。そのため、ロゴの修正・色の変更・形の歪み・再構成を禁じます。


4



Clear Space & Minimum Size

ロゴの周囲には、画像やテキストがない最低限の余白が必ず確保されなければなりません。
可視性を確保するために、以下に規定された最小サイズと余白（2X値）を遵守して使用してください。

Clear Space



Minimum Size



Mobile : 30px / PC : 15px / Print : 5mm

Horizontal Logo (EN)

LINE MINI Appの英語横型ロゴです。

ロゴはブランドコミュニケーションにおける認知、差別性を表す資産です。そのため、ロゴの修正・色の変更・形の歪み・再構成を禁じます。



Clear Space & Minimum Size

ロゴの周囲には、画像やテキストがない最低限の余白が必ず確保されなければなりません。
可視性を確保するために、以下に規定された最小サイズと余白（2X値）を遵守して使用してください。

Clear Space



Minimum Size



Mobile : 30px / PC : 15px / Print : 5mm

Vertical Logo (JP)

LINE MINI Appの日本語縦型ロゴです。

ロゴはブランドコミュニケーションにおける認知、差別性を表す資産です。そのため、ロゴの修正・色の変更・形の変更・再構成を禁じます。

8



LINE ミニアプリ

Clear Space & Minimum Size

ロゴの周囲には、画像やテキストがない最低限の余白が必ず確保されなければなりません。
可視性を確保するために、以下に規定された最小サイズと余白（3X値）を遵守して使用してください。

Clear Space



Minimum Size




Mobile : 50px / PC : 25px / Print : 5mm

Vertical Logo (EN)

LINE MINI Appの英語縦型ロゴです。

ロゴはブランドコミュニケーションにおける認知、差別性を表す資産です。そのため、ロゴの修正・色の変更・形の変更・再構成を禁じます。

10



LINE MINI App

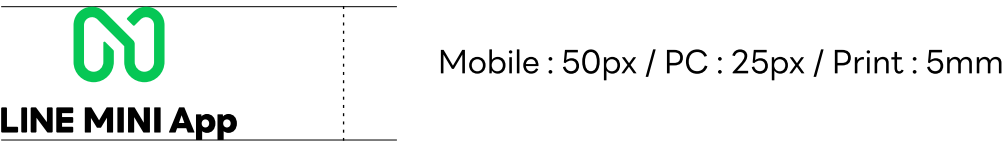
Clear Space & Minimum Size

ロゴの周囲には、画像やテキストがない最低限の余白が必ず確保されなければなりません。
可視性を確保するために、以下に規定された最小サイズと余白（3X値）を遵守して使用してください。

Clear Space



Minimum Size



Logo

Regulation

一貫したブランドのアイデンティティを維持するために作成したロゴ使用ルールです。
ロゴの形と縦横比は変更・回転・装飾してはいけません。色の変更や過度なエフェクトの追加も禁じます。

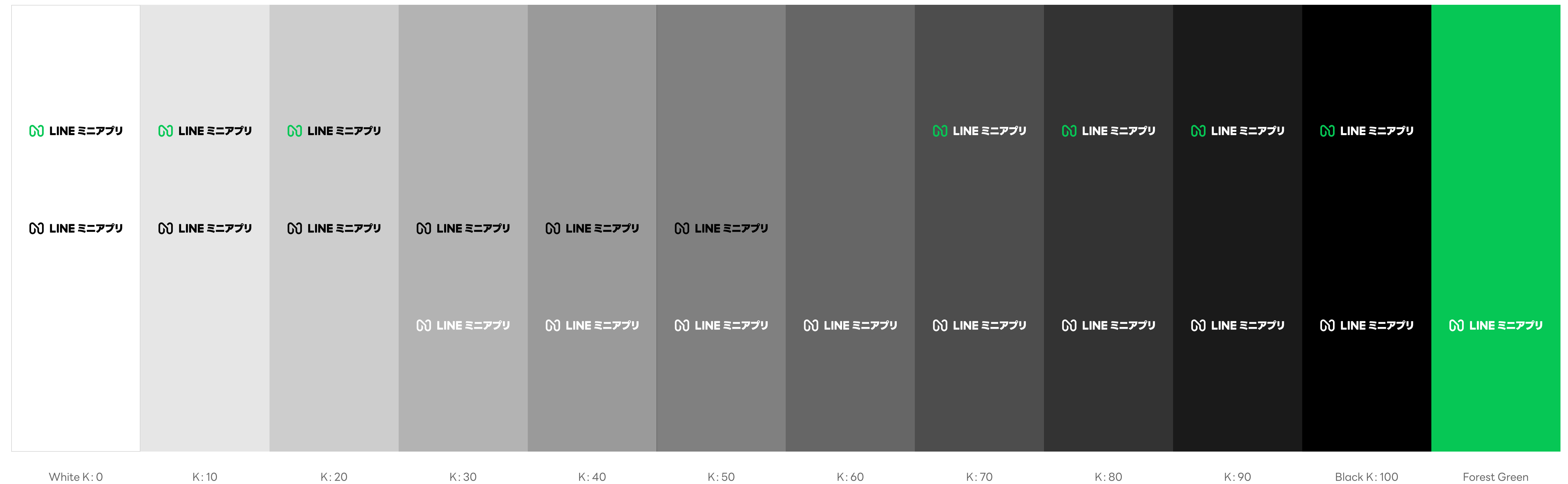
*Vertical Logoの規定についても、同様のルールが適用されます。

			
<p>○ ログは常に最新バージョンを使用してください。</p>	<p>✕ 間隔を調整してはいけません。</p>	<p>✕ ワードマークを単独で使用してはいけません。</p>	<p>✕ 配列や比率を調整してはいけません。</p>
			
<p>✕ エフェクトの追加を禁じます。</p>	<p>✕ エフェクトの追加を禁じます。</p>	<p>✕ エフェクトの追加を禁じます。</p>	<p>✕ 色の変更を禁じます。</p>

Background Color Usage

様々なメディアで一貫して効果的な宣伝効果を上げるために作成した明度ルールです。
原則として以下に挙げた例に従って使用してください。

*Vertical Logoのカラー使用に関しても、同様のルールが適用されます。



Background Color Regulation

一貫したブランド資産を運営するために作成した背景カラー使用ルールです。
如何なる場合でもロゴの認識を阻害してはいけず、指定されたルールを必ず守ってください。

*Vertical Logoのカラー使用に関しても、同様のルールが適用されます。



○ ホワイト、ベージュの背景では、
グリーンのシンボルとブラックのワードマークの組み合わせを使用できます。



○ ホワイト、ベージュの背景では、
ブラックのシンボルとブラックのワードマークの組み合わせを使用できます。



○ グリーンの背景では、ホワイトのシンボルとホワイトのワードマークの
組み合わせのみ使用できます。



○ ブラックの背景では、
グリーンのシンボルとホワイトのワードマークの組み合わせを使用できます。



○ ブラックの背景では、
ホワイトのシンボルとホワイトのワードマークの組み合わせを使用できます。

Logo

Background Color Regulation

一貫したブランド資産を運営するために作成した背景カラー使用ルールです。
如何なる場合でもロゴの認識を阻害してはいけず、指定されたルールを必ず守ってください。

*Vertical Logoのカラー使用に関しても、同様のルールが適用されます。



✖ どの背景カラーでも、グリーンシンボルとグリーンワードマークの組み合わせを使用しないでください。



✖ どの背景カラーでも、グリーンシンボルとグリーンワードマークの組み合わせを使用しないでください。



✖ グリーン背景では、ブラックシンボルとブラックワードマークの組み合わせを使用しないでください。



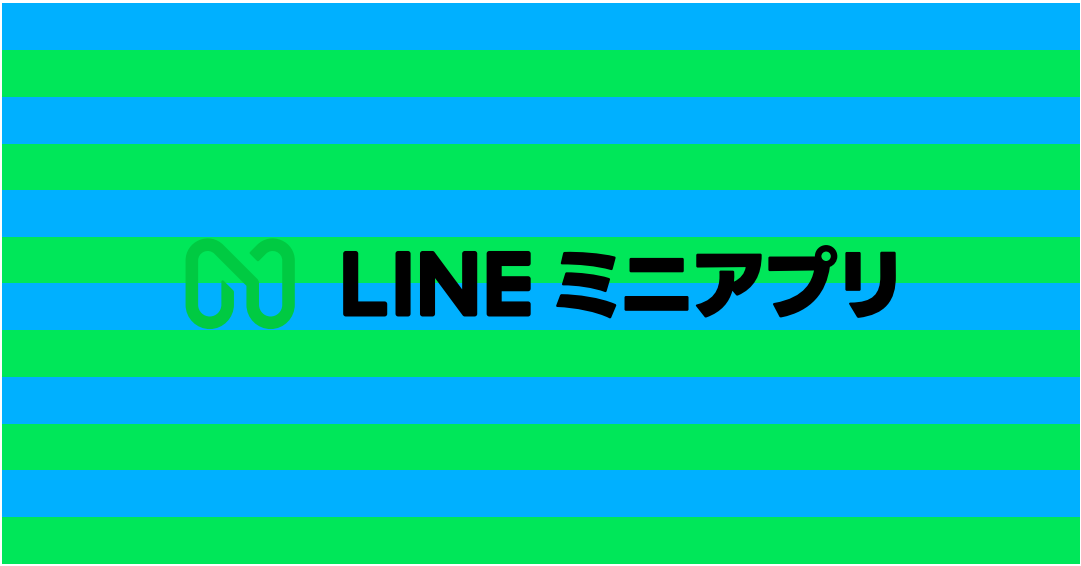
✖ ロゴと近い色の背景色の使用を禁じます。



✖ ロゴと近い色の背景色の使用を禁じます。



✖ ロゴと近いグラデーションの背景の使用を禁じます。




✖ 複雑な背景にロゴを使用しないでください。

2. Symbol

Symbol(Icon)	17
Clear Space & Minimum Size	18
Icon Stroke Version	19
Regulation	20
Background Color Usage	21
Background Color Regulation	22

Symbol(Icon)


シンボルは、ブランドのアイデンティティとメッセージを込めて表現した視覚的なシンボルです。
シンボルはアイコンの機能も果たし、サイズが小さくても必ず視認性と明確性が確保されなければなりません。
シンボルは、ブランドコミュニケーションにおける認知、差別性を表す資産です。
そのため、シンボルの修正・色の変更・形の変更・再構成を禁じます。



Clear Space & Minimum Size

シンボルの周りには画像やテキストがない最低限の余白を確保してください。
視認性を確保するために、以下の最小サイズと余白(1X Value)を守って使用してください。
例外的にLINE UI内で使用する際、UIガイドラインに従い規定の最小サイズより小さいサイズで使うことができます。

Clear Space



Minimum Size




Icon Stroke Version

LINE UI内で使用するためのアイコンのStrokeバージョンです。
StrokeバージョンはLINE UI画面でのみ使用でき、他の用途で使用してはいけません。
Strokeは以下の太さをお勧めしますが、アイコンサイズやUI画面のガイドラインによって調整できます。少なくとも1.3pt以上の太さにしてください。



Minimum Size & Stroke



24px / Stroke : 1.3pt

Regulation

一貫したブランドのアイデンティティを維持するために作成したシンボル使用ルールです。
シンボル の形と縦横比は変更・回転・装飾してはいけません。色の変更や過度なエフェクトの追加も禁じます。



○ シンボルは常に最新バージョンを使用してください。




✕ 縦横比の変更を禁じます。



✕ 回転を禁じます。



✕ 反転を禁じます。



✕ エフェクトの追加を禁じます。



✕ エフェクトの追加を禁じます。



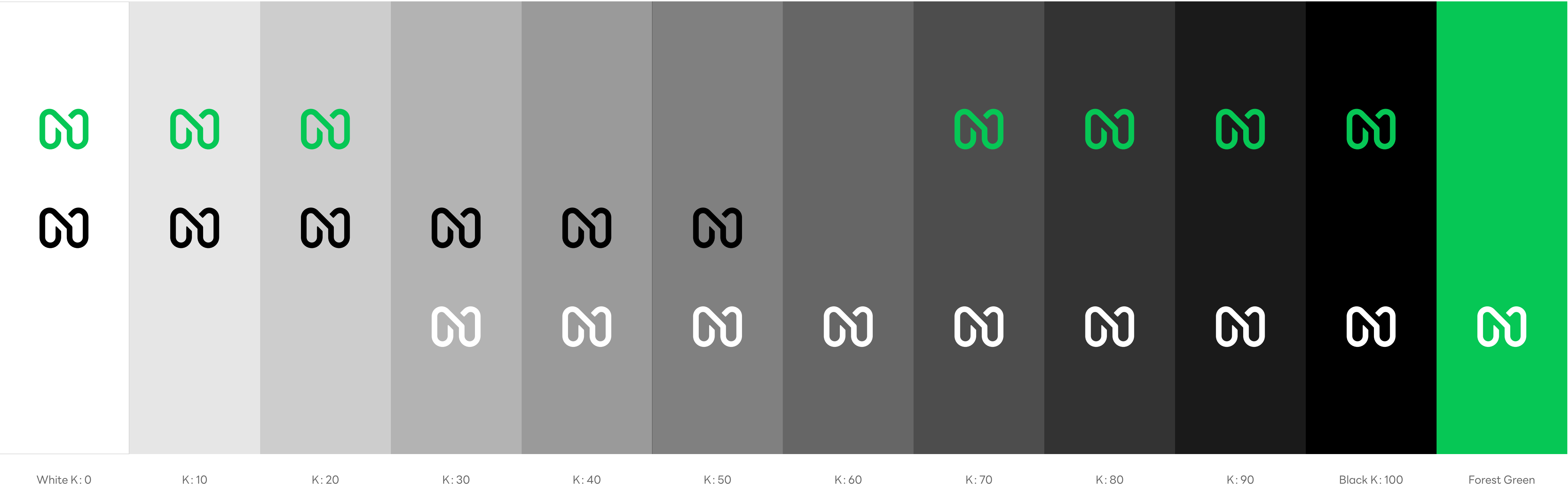
✕ エフェクトの追加を禁じます。



✕ 色の変更を禁じます。

Background Color Usage

様々なメディアで一貫して効果的な宣伝効果を上げるために作成した明度ルールです。
原則として以下に挙げた例に従って使用してください。




Background Color Regulation

一貫したブランド資産を運営するために作成したシンボルの背景使用ルールです。適用環境によってGreen、Black、Whiteのシンボルを使用することができます。
如何なる場合でもシンボルの認識を阻害してはいけず、指定されたルールを必ず守ってください。




○ ホワイト、ベージュ、ブラックの背景にグリーンのシンボルは使用できます。



○ ホワイト、ベージュの背景にブラックのシンボルは使用できます。




○ グリーンの背景にホワイトのシンボルは使用できます。




○ ブラックの背景にホワイトのシンボルは使用できます。




✗ アイコンと近い色の背景色の使用を禁じます。



✗ アイコンと近いグラデーションの背景の使用を禁じます。



✗ グリーン背景にブラックのアイコンの使用を禁じます。



✗ 複雑な背景でのアイコン使用を禁じます。

3. Color

Color

24

色はブランドイメージを認識させる明確なシンボルとして働きかける強力な手段です。
一貫したブランドのアイデンティティを維持するため、必ず以下のカラーコードを使用してください。

Forest Green

#06C755

R 6 G 199 B 85

C 82 M 0 Y 83 K 0

PANTONE 7481C / 7481U

White

#FFFFFF

R 255 G 255 B 255

C 0 M 0 Y 0 K 0

Black

#000000

R 0 G 0 B 0

C 0 M 0 Y 0 K 100

PANTONE Black 6 U

4. Typeface

Typeface

26

HELLO
123?!#

English: LINE Seed Sans

안녕하세요
123?!#

Korean: LINE Seed Sans KR

こんにちは
123?!#

Japanese: LINE Seed JP

สวัสดีค่ะ
123?!#


Thai: LINE Seed Sans TH

5. Partnership

Partnership(JP) Alignment	28
Partnership(EN) Alignment	29
Collaboration(JP) Alignment	30
Collaboration(EN) Alignment	31

Alignment

他社とパートナーシップ関係を結び、並べて表記しなければならない場合は、下記に表記された方式と、クリアスペースの値の指定に従ってください。
ディバイダー(Divider)には特に規則はありませんが、幅の値の指定を合わせて、常に中央揃えにさせてください。




Side by Side




Stacked

Alignment

他社とパートナーシップ関係を結び、並べて表記しなければならない場合は、下記に表記された方式と、クリアスペースの値の指定に従ってください。
ディバイダー(Divider)には特に規則はありませんが、幅の値の指定を合わせて、常に中央揃えにさせてください。




Side by Side



Stacked

Alignment

他社とパートナーシップ関係を結び、並べて表記しなければならない場合は、下記に表記された方式と、クリアスペースの値の指定に従ってください。
ディバイダー(Divider)には特に規則はありませんが、幅の値の指定を合わせて、常に中央揃えにさせてください。




Side by Side




Stacked

Alignment

他社とパートナーシップ関係を結び、並べて表記しなければならない場合は、下記に表記された方式と、クリアスペースの値の指定に従ってください。
ディバイダー(Divider)には特に規則はありませんが、幅の値の指定を合わせて、常に中央揃えにさせてください。



Side by Side



Stacked

E.O.D

LINE MINI App Brand Design Guidelinesについてご不明な点がございましたら
orgall-imp00003729@linecorp.comまでお問い合わせください。